



Töötame selle nimel, et esitatud teave oleks teile kasulik!

# ***Kaubanduskettide hinnavõrdlus***

***Uuringu kuupäev:  
5. märts 2026***

# *Uuringu eesmärk ja uurimisülesanded*

## **Uuringu eesmärk:**

- määrata kindlaks, millisel kaubandusketil on valitud ostukorvi hind madalaim.

## **Uurimisülesanded:**

- võrrelda toodete hinnaerinevusi kaubanduskettide vahel valitud linnades;
- määrata kindlaks, kuidas erineb toote hind ostmise ajal riiulil märgitud hinnast;
- võrrelda toodete hindu erinevate kaubanduskettide vahel;
- selgitada välja, kus on odavaim koht sageli tarbitavate toodete ostmiseks.

0

1

***Taustteave ja  
uurimismetoodika***

# Uuringu- protsess

- Valiti 28 odavaimast igapäevatootest koosnev ostukorv.
- Oluline on märkida, et ostukorv on koostatud selliselt, et selles olevad tooted oleksid kõigi osalevate kaubanduskettide vahel objektiivselt võrreldavad (st neil on samad omadused ning võimalikult sarnane pakenditüüp ja kogus). Seetõttu võrreldakse kõige odavamaid vastavate omadustega tooteid, mis on saadaval kõigis jaekettides. See tähendab, et üksikutes kauplustes võib samas kategoorias (kuid erinevate omadustega) leida ka odavamaid tooteid.
- Näited
- Uuringus võrreldakse hapukoort pakis. Võimalik, et mõnes kaubandusketis on odavam (EUR/kg) topsis saadaval hapukoor.
- Uuringus võrreldakse kartuli hinda kilogrammi kohta. Kaubanduskettides, kus kartulit müüakse 10 kg või 30 kg kottides, võib hind (EUR/kg) olla madalam.
- Uuringus võrreldakse eelpakendatud fermenteeritud juustu. Kaalu järgi müüdava fermenteeritud juustu ostmisel võib hind (EUR/kg) olla madalam.
- Uuringus võrreldakse 1 l päevalilleõli hinda. Hind (EUR/l) võib olla madalam, kui osta 3 l või 5 l pakendis õli.

# Uuringu- protsess

- Iga toote hind registreeriti kuues erinevas kaubandusketis kolmes eri linnas üle Eesti.
- Toodete hindade objektiivseks võrdlemiseks tehti ostud sarnase suurusega kauplustes: COOP, GROSSI, LIDL, MAXIMA, RIMI, SELVER.
- Kõik tooted osteti käesoleva aasta 5. märtsil.
- Kui vastavat toodet müügikohas ei leitud, otsiti samasse keti kuuluv teine kauplus. Kui toodet ei leitud ka teisest müügikohast, osteti asendustoode vastavast tooterühmast.
- Enne ostu pildistati kaupa müügisaalis riiulil ja alles seejärel sooritati ost.
- Samuti pildistati ostutšekki, mida kasutati hiljem toodete hindade analüüsimisel ja võrdlemisel.
- Toode loeti uuringus kehtivalt ostetuks ainult juhul, kui olemas oli nii toote foto kui ka ostutšeki kanne.
- Ostu sooritamisel ei kasutatud lojaalsus- ega sooduskaarte.
- Uuringus ei arvestatud toote hinnas pandipakendi tasu.

# Uuringu- protsess

- Toodete hinnad on esitatud ilma allahindlusteta ja arvutatud ostutšekil märgitud hindade alusel.
- **ALLAHINDLUSED**
- Allahinnatud toodete hinnad arvutati ümber nende esialgsete hindade põhjal, mis olid ostutšekil enne allahindluse rakendumist.
- Kui ostutšekil ei olnud märgitud hinda enne allahindlust, kuid see oli nähtav müügisaali hinnasildil, kasutati arvutustes hinnasildi hinda, mitte ostutšekil olevat hinda.
- Kui hinda enne allahindlust ei olnud märgitud ei ostutšekil ega hinnasildil ning seda ei olnud võimalik kindlaks teha, kasutati arvutustes ostutšekil olevat ja toote eest tasutud hinda.
- Kui tavahinnaga (allahindlusteta) hinnasildil olev hind erines ostutšekil märgitud hinnast, registreeriti hinnasildi ja ostutšeki vaheline hinnaalane kõrvalekalle.

Tabel 1. Toodete ostukorv

Banaan (1 kg)	Tatar (lahtine, 800 g)	Värske piim (2% rasva, pakk, 1 l)
Odavaim õun (1 kg)	Valge suhkur (1 kg)	Keefir (2% rasva, pakk, 1 kg)
Odavaim kartul (1 kg)	Rapsiõli (1 l)	Hapukoor (20% rasva, pakk, 500 g)
Odavaim sibul (1 kg)	Odavaim sai (500 g)	Naturaalne jogurt (3% rasva, 400 g)
Odavaim punane peet (1 kg)	Seahakklihast lihavalmistis (81% liha, 500 g)	Odavaim fermenteeritud juust (45% rasva, eelpakendatud, 250 g)
Odavaim porgand (1 kg)	Värske broiler (1 kg)	Odavaim või (82% rasva, 200 g)
Pikateraline riis (lahtine, 800 g)	Keedetud kanavorst (1 kg)	Gaseerimata mineraalvesi (1,5 l)
Spagetid (400 g)	Odavaimad kanamunad (suurus M, 10 tk)	Odavaim apelsinimahl (100%, 1 l)
Odavaim nisujahu (812, pakk, 2 kg)	Odavaim kohupiim (0,5% rasva, 200 g)	Odavaim alkoholivaba õlu (purk, 0,5 l)

## Linnad

- Tallinn
- Tartu
- Narva

## Kaubandusketid

- COOP
- GROSSI
- LIDL
- MAXIMA
- RIMI
- SELVER

# Uuringus kasutatud arvutused

Kõigi toodete kogused (grammides ja liitrites) ei vastanud alati ostukorvis märgitud kogustele ega olnud ühesugused erinevates kaubanduskettides. Seetõttu arvutati vajalikud toodete kogused ümber proportsionaalsuse meetodil.

Toote hinda koguse kohta kohandati juhul, kui pakendi deklareeritud suurus kaubanduskettide vahel või võrreldes ostukorvis märgitud kogusega erines (sh pakendil märgitud lubatud kõikumine) rohkem kui 2%. See kohandamine arvestab väikeste erinevustega, mis võivad pakendamisel tekkida, nagu on märgitud etikettidel. Näiteks: kui pakendi deklareeritud suurus on 500 g ± 2%, käsitletakse toodet 500 g pakendina ja koguste vahemikus 490–510 g ümberarvutust ei tehta.

Erineva suurusega pakendite või toote koguselise erinevuse puhul, mis ületab 2%, ei ole hinnad otseselt võrreldavad ja need arvutatakse ümber järgmiselt.

**(NÕUTAV TOODETE KOGUS × RIIULIHIND)**

---

**TEGELIK TOODETE KOGUS**

**= UUELE KOGUSELE KOHANDATUD HIND**

Seega on kõik aruandes esitatud tootekogused täpsed.

0

2

***Kaubanduskettide  
võrdlus***

# Kaubanduskettide üldanalüüs (1)

Uuringust selgus, et valitud ostukorvi koguhind varieerus kaubanduskettide lõikes vahemikus 24,77–39,29 eurot (vt tabelit 2). Kõige kallim kaubanduskett oli COOP, kus ostukorvi keskmine hind ulatus 38,66 euroni, samas kui kõige odavam kaubanduskett oli LIDL, kus keskmine ostukorvi hind oli 24,79 eurot. Uuringu käigus oli ostukorvi keskmine hind kõige kõrgem Narvas, ulatudes 31,85 euroni, samas kui kõige odavam ostukorv leiti olevat Tartus, keskmiselt 31,81 eurot. Olukorda illustreerib diagramm 1.

Tabel 2. Keskmine tootekorvi hind kaubanduskettide ja linnade lõikes

	TARTU	TALLINN	NARVA	Keskmine kaubanduskettide lõikes
LIDL	24,78 €	24,81 €	24,77 €	24,79 €
MAXIMA	27,71 €	28,05 €	28,43 €	28,06 €
RIMI	29,73 €	30,96 €	30,24 €	30,31 €
GROSSI	35,24 €	36,68 €	30,40 €	34,11 €
SELVER	34,44 €	32,73 €	37,96 €	35,04 €
COOP	38,93 €	37,77 €	39,29 €	38,66 €
Keskmine linnade lõikes	31,81 €	31,83 €	31,85 €	

Keskmine kaubanduskettide tootekorvi hind linnade lõikes

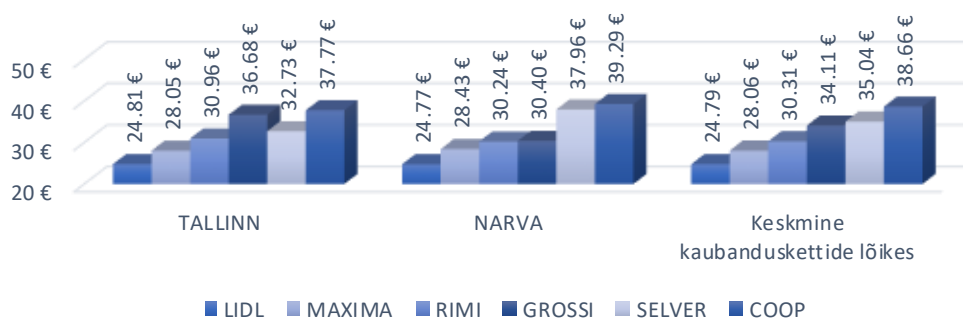


Diagramm 1. Keskmine tootekorvi hind kaubanduskettide lõikes linnade vahel

# Kaubanduskettide üldanalüüs (2)

Uuringu andmete järgi esines kõigis kaubanduskettides käesoleval kuul linnade lõikes hinnavahe ja hinnad sõltusid linnast. Suurim ostukorvi hinnavahe linnade vahel tuvastati kaubandusketis GROSSI, kus odavaima ja kalleima linna ostukorvi hinnavahe ulatus 6,28 euroni. Samal ajal oli kaubanduskett LIDL kõige vähem sõltuv linnast ning kõige kallima ja odavaima ostukorvi hinnavahe oli üksnes 0,04 eurot (vt diagrammi 2).

Ostukorvi keskmine hind kaubanduskettides linnade lõikes



Diagramm 2. Keskmine kaubanduskettide tootekorvi hind linnade lõikes

# Keskmise hinna analüüs kaubanduskettide lõikes (1)

Saadud andmed näitavad, et kaubandusketid LIDL ja MAXIMA sõltusid teatud määral linnast, kusjuures ostukorvi hind erines linnade lõikes vastavalt 0,04 ja 0,72 eurot (vt diagramme 3–4).

**Keskmine tootekorvi hind kaubandusketis LIDL linnade lõikes**



Diagramm 3. Keskmine tootekorvi hind kaubandusketis LIDL linnade lõikes

**Keskmine tootekorvi hind kaubandusketis MAXIMA linnade lõikes**



Diagramm 4. Keskmine tootekorvi hind kaubandusketis MAXIMA linnade lõikes

# Keskmise hinna analüüs kaubanduskettide lõikes (2)

Edasisest andmete analüüsist selgub, et ka kaubandusketid RIMI ja GROSSI näitasid käesoleval kuul linnade lõikes hinnavahet, ulatudes vastavalt 1,23 ja 6,28 euroni (vt diagramme 5 ja 6).

## Keskmine tootekorvi hind kaubandusketis RIMI linnade lõikes



Diagramm 5. Keskmine tootekorvi hind kaubandusketis RIMI linnade lõikes

## Keskmine tootekorvi hind kaubandusketis GROSSI linnade lõikes



Diagramm 6. Keskmine tootekorvi hind kaubandusketis GROSSI linnade lõikes

# Keskmise hinna analüüs kaubanduskettide lõikes (3)

Kaubanduskettide SELVER ja COOP puhul ilmnes samuti hinnataseme sõltuvus linnast. Hinnad erinesid vastavalt 5,24 ja 1,52 eurot (vt diagramme 7 ja 8).

## Keskmine tootekorvi hind kaubandusketis SELVER linnade lõikes



Diagramm 7. Keskmine tootekorvi hind kaubandusketis SELVER linnade lõikes

## Keskmine tootekorvi hind kaubandusketis COOP linnade lõikes



Diagramm 8. Keskmine tootekorvi hind kaubandusketis COOP linnade lõikes

0

3

***Hinnavörðlus***

# Toodete hinnavõrdlus valitud kaubanduskettides

Tabelis on toodud toodete hinnad (€), mis on ümberarvestatud vastavalt kogustele erinevates kaubanduskettides (vt tabelit 3). Siin on arvutatud mõlema linna keskmised tootehinnad iga keti kohta. Allpool on toodete üksikasjalikum analüüs tootekategooriate kaupa.

*Tabel 3. Keskmised tootehinnad keti lõikes kõigis linnades*

Toode	COOP	GROSSI	LIDL	MAXIMA	RIMI	SELVER
Banaan (1 kg)	1,35	1,30	1,19	1,29	1,29	1,35
Odavaim sibul (1 kg)	0,92	0,71	0,47	0,59	0,53	0,49
Punane õun (1 kg)	0,52	0,38	0,17	0,39	0,39	0,39
Odavaim kartul (1 kg)	0,49	0,46	0,46	0,46	0,46	0,45
Odavaim punane peet (1 kg)	0,89	0,48	0,48	0,89	0,89	0,99
Odavaim porgand (1 kg)	0,49	0,40	0,33	0,45	0,42	0,45
Tatar (lahtine, 800 g)	1,59*	0,99*	0,75	0,75	0,75	0,76*
Pikateraline riis (lahtine, 800 g)	1,27*	0,62*	0,39	0,39	0,46	0,39*
Spagetid (400 g)	0,59	0,65	0,45	0,56	0,49	0,79
Odavaim nisujahu (812, pakk, 2 kg)	1,10*	0,75	0,69	0,70	0,68	2,23
Valge suhkur (1 kg)	0,74	0,67	0,59	0,73	0,70	0,74
Rapsiõli (1 l)	1,89	1,88	0,99	0,99	0,99	0,99
Odavaim sai (500 g)	0,82	0,70	0,65	0,71*	0,95*	1,18*
Odavaimad kanamunad (suurus M, 10 tk)	1,62	1,68	2,29	2,29	1,69	1,72
Värske broiler (1 kg)	5,49	4,98	3,49	3,49	4,12	4,19
Keedetud kanavorst (1 kg)	2,37*	2,47*	0,85	0,85	0,85	2,71*
Seahakklihast lihavalmistis (81% liha, 500 g)	3,29*	3,13*	1,99*	2,36*	2,89*	2,79
Värske piim (2% rasva, pakk, 1 l)	0,62	0,57	0,54	0,59	0,55	0,63
Keefir (2% rasva, pakk, 1 kg)	0,85	0,82	0,59	0,75	0,75	0,79
Hapukoor (20% rasva, 500 g)	1,49	1,27	1,19	1,24*	1,35*	1,29
Naturaalne jogurt (3% rasva, 400 g)	1,43*	1,19*	0,91	0,91	1,05	1,41*
Odavaim fermenteeritud juust (45% rasva, 250 g)	1,78*	1,64*	0,91*	0,99	1,79	1,97*
Odavaim kohupiim (0,5% rasva, 200 g)	0,92	1,04	0,87*	0,87	1,15	0,99
Odavaim või (82% rasva, 200 g)	1,99	1,56	1,10*	1,28*	0,99*	1,42
Gaseerimata mineraalvesi (1,5 l)	0,98	0,88	0,40	0,58	0,95	0,90*
Odavaim apelsinimahli (100%, 1 l)	2,26	2,10	1,55	2,26	2,39	2,19
Odavaim alkoholivaba õlu (purk, 0,5 l)	0,89	0,78	0,49	0,70	0,79	0,83

- Tooted, mille hinnad arvatati ümber vastavalt tootekogusele.

# Piimatoodete hindade võrdlus kaubandus-kettides

Kogutud andmed näitavad, et piimatooted on odavaimad kaubandusketis LIDL (6,1272 eurot) ja kalleimad kaubandusketis COOP (9,08 eurot) (vt tabelit 4). Kõige kallima ja odavama tootekorvi hinnavahe ulatus 2,96 euronni.

Tabel 4. Keskmised piimatoodete hinnad kaubanduskettide lõikes

Toode	LIDL	MAXIMA	RIMI	GROSSI	SELVER	COOP
Naturaalne jogurt (vähemalt 3% rasva, 400 g)	0,91 €	0,91 €	1,05 €	1,19 €	1,41 €	1,43 €
Kohupiim (0,5% rasva, 200 g)	0,87 €	0,87 €	1,15 €	1,04 €	0,99 €	0,92 €
Värske piim (2% rasva, pakk, 1 l)	0,54 €	0,59 €	0,55 €	0,57 €	0,63 €	0,62 €
Keefir (2% rasva, pakk, 1 kg)	0,59 €	0,75 €	0,75 €	0,82 €	0,79 €	0,85 €
Hapukoor (20% rasva, pakk, 500 g)	1,19 €	1,24 €	1,35 €	1,27 €	1,29 €	1,49 €
Või (82% rasva, 200 g)	1,10 €	1,28 €	0,99 €	1,56 €	1,42 €	1,99 €
Fermenteeritud juust (45% rasva, 250 g)	0,91 €	0,99 €	1,79 €	1,64 €	1,97 €	1,78 €
<b>Kokku:</b>	<b>6,12 €</b>	<b>6,63 €</b>	<b>7,63 €</b>	<b>8,10 €</b>	<b>8,50 €</b>	<b>9,08 €</b>

Diagrammi 9 järgi varieeruvad teatud piimatoodete hinnad erinevates kaubanduskettides. Kõrgema hinnaga tooted on kaubandusketis COOP müüdavad või ja hapukoor. Madalamate hindade hulka kuuluvad kaubandusketis LIDL keefir, hapukoor, või ja fermenteeritud juust.

Keskmised piimatoodete hinnad kaubanduskettide lõikes




Diagramm 9. Keskmised piimatoodete hinnad kaubanduskettide lõikes

# Lihatoodete hindade võrdlus kaubanduskettides

Lihatoodete hindade analüüs näitab, et selle kategooria odavaim koguhind on kaubanduskettis LIDL (6,33 eurot). Kõrgeimad lihatoodete hinnad registreeriti kaubanduskettis GROSSI, kus ostukorvi hind ulatus 11,08 euroni (vt tabelit 5). Kõrgeima ja madalaima hinna vahe ulatus 4,75 euroni.

Tabel 5. Keskmised lihatoodete hinnad kaubanduskettide lõikes

	LIDL	RIMI	MAXIMA	COOP	SELVER	GROSS I
Keedetud kanavorst (1 kg)	0,85 €	0,85 €	0,85 €	2,37 €	2,71 €	2,47 €
Seahakklihas lihavalmistis (81% liha, 500 g)	1,99 €	2,89 €	2,36 €	3,29 €	2,79 €	3,13 €
Värske broiler (1 kg)	3,49 €	3,49 €	4,12 €	4,19 €	4,98 €	5,49 €
<b>Kokku:</b>	<b>6,33 €</b>	<b>7,23 €</b>	<b>7,34 €</b>	<b>9,85 €</b>	<b>10,48 €</b>	<b>11,08 €</b>

Diagrammi 10 järgi paistavad teatud lihatoodete hinnad silma. Kaubanduskettis COOP oli kõrgem hind seahakklihas lihavalmistisel, kaubanduskettis GROSSI aga värskel broileril. Odavaim oli seejuures seahakklihas lihavalmistis kaubanduskettis LIDL.

Keskmised lihatoodete hinnad kaubanduskettide lõikes

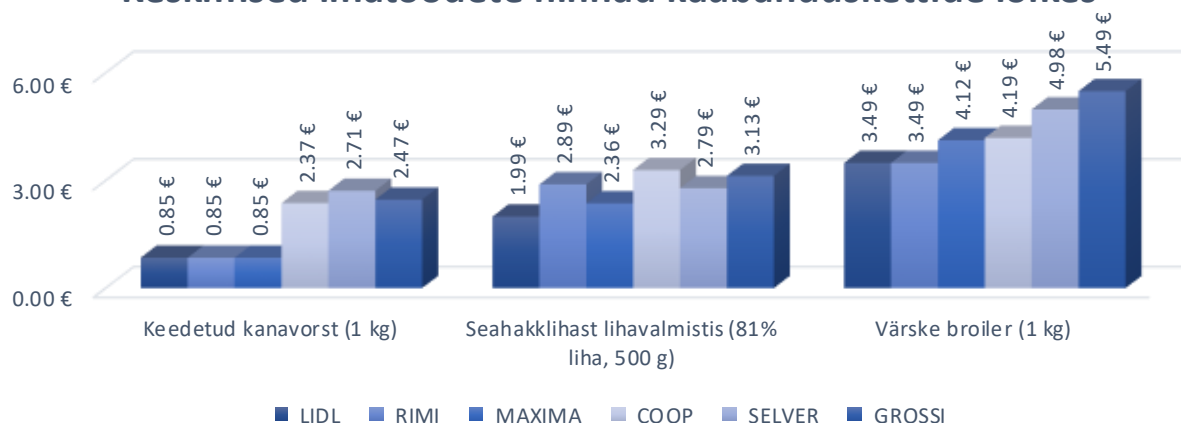


Diagramm 10. Keskmised lihatoodete hinnad kaubanduskettide lõikes

# Teraviljatoodete hindade võrdlus kaubanduskettides

Teraviljatoodete hindade analüüs näitab, et madalaim hind registreeriti kaubanduskettis LIDL: 2,93 eurot. Kõrgeim hind selle tooterühma puhul oli kaubanduskettis COOP (5,38 eurot) (vt tabelit 6). Kõrgeima ja madalaima hinna vahe ulatus 2,45 euroni.

Tabel 6. Keskmised teraviljatoodete hinnad kaubanduskettide lõikes

Toode	LIDL	MAXIMA	RIMI	GROSSI	SELVER	COOP
Spagetid (400 g)	0,45 €	0,56 €	0,49 €	0,65 €	0,79 €	0,59 €
Sai (500 g)	0,65 €	0,71 €	0,95 €	0,70 €	1,18 €	0,82 €
Pikateraline riis (lahtine, 800 g)	0,39 €	0,39 €	0,46 €	0,62 €	0,39 €	1,27 €
Nisujahu (812, pakk, 2 kg)	0,69 €	0,70 €	0,68 €	0,75 €	2,23 €	1,10 €
Tatar (lahtine, 800 g)	0,75 €	0,75 €	0,75 €	0,99 €	0,76 €	1,59 €
<b>Kokku:</b>	<b>2,93 €</b>	<b>3,11 €</b>	<b>3,33 €</b>	<b>3,71 €</b>	<b>5,35 €</b>	<b>5,38 €</b>

Diagrammi 11 järgi varieeruvad teatud teraviljatoodete hinnad erinevates kaubanduskettides. Kaubanduskettis COOP oli kõrgem hind pikateralisel riisil ja tatal, samas kui kaubanduskett SELVER pakkus kõrgema hinnaga nisujahu, spagette ja saia. Vahepeal oli kaubanduskett LIDL odavama hinnaga spagette ja saia.

Keskmised teraviljatoodete hinnad kaubanduskettide lõikes

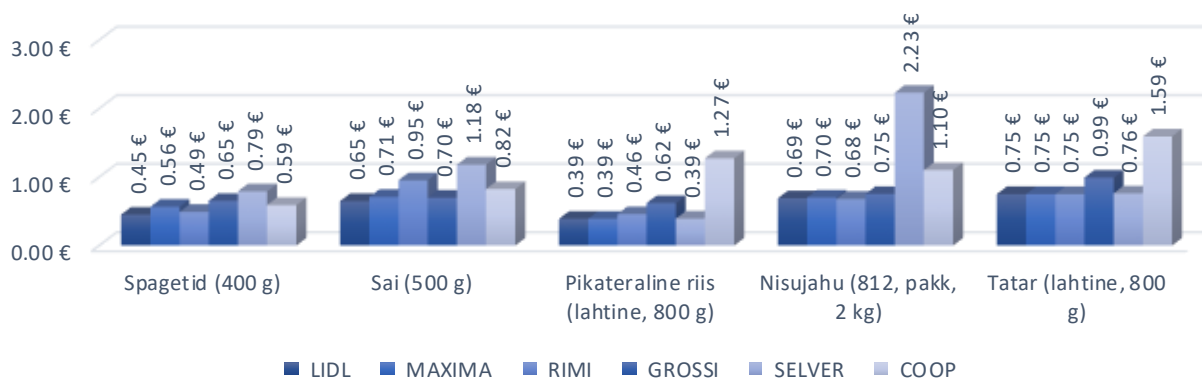


Diagramm 11. Keskmised teraviljatoodete hinnad kaubanduskettide lõikes

# Puu- ja köögiviljade hindade võrdlus kaubanduskettides

Puu- ja köögiviljade hindade analüüs näitab, et selle tooterühma odavam hind registreeriti kaubanduskettis LIDL (3,10 eurot) ja kõrgeim kaubanduskettis COOP (4,67 eurot) (vt tabelit 7). Kõrgeima ja madalaima hinna vahe ulatus 1,57 euroni.

Tabel 7. Keskmised puu- ja köögiviljade hinnad kaubanduskettide lõikes

Toode	LIDL	GROSSI	RIMI	MAXIMA	SELVER	COOP
Punane peet (1 kg)	0,48 €	0,48 €	0,89 €	0,89 €	0,99 €	0,89 €
Porgand (1 kg)	0,33 €	0,40 €	0,42 €	0,45 €	0,45 €	0,49 €
Sibul (1 kg)	0,46 €	0,46 €	0,46 €	0,46 €	0,45 €	0,49 €
Õun (1 kg)	0,47 €	0,71 €	0,53 €	0,59 €	0,49 €	0,92 €
Kartul (1 kg)	0,17 €	0,38 €	0,39 €	0,39 €	0,39 €	0,52 €
Banaan (1 kg)	1,19 €	1,30 €	1,29 €	1,29 €	1,35 €	1,35 €
<b>Kokku:</b>	<b>3,10 €</b>	<b>3,73 €</b>	<b>3,98 €</b>	<b>4,07 €</b>	<b>4,12 €</b>	<b>4,67 €</b>

Diagrammi 12 järgi on puu- ja köögiviljade hinnad kaubanduskettide lõikes üsna sarnased. Kaubanduskettis LIDL olid odavamad porgand, õun ja kartul. Õun ja sibul olid kallimad kaubanduskettis COOP ning punane peet oli kallim kaubanduskettis SELVER.

## Keskmised puu- ja köögiviljade hinnad kaubanduskettide lõikes




Diagramm 12. Keskmised puu- ja köögiviljade hinnad kaubanduskettide lõikes

# Joogihindade võrdlus kaubanduskettides

Joogihindade analüüs näitab, et selle tooterühma odavam hind registreeriti kaubanduskettis LIDL (2,44 eurot) ja kõrgeim kaubanduskettides COOP ja RIMI (4,13 eurot) (vt tabelit 8). Kõrgeima ja madalaima hinna vahe ulatus 1,69 euroni.

Tabel 8. Keskmised joogihinnad kaubanduskettide lõikes

Toode	LIDL	MAXIMA	GROSSI	SELVER	COOP	RIMI
Gaseerimata mineraalvesi (1,5 l)	0,40 €	0,58 €	0,88 €	0,90 €	0,98 €	0,95 €
Alkoholivaba õlu (purk, 0,5 l)	0,49 €	0,70 €	0,78 €	0,83 €	0,89 €	0,79 €
Apelsinimahl (100%, 1 l)	1,55 €	2,26 €	2,10 €	2,19 €	2,26 €	2,39 €
<b>Kokku:</b>	<b>2,44 €</b>	<b>3,54 €</b>	<b>3,76 €</b>	<b>3,92 €</b>	<b>4,13 €</b>	<b>4,13 €</b>

Diagrammi 13 järgi on joogihinnad üldiselt kaubanduskettide lõikes üsna sarnased. Kaubanduskettis LIDL olid odavamad alkoholivaba õlu, gaseerimata mineraalvesi ja apelsinimahl. Kõrgem hind registreeriti kaubanduskettis COOP mineraalvee ja alkoholivaba õlle ning kaubanduskettis RIMI apelsinimahla kohta.

Keskmised joogihinnad kaubanduskettide lõikes

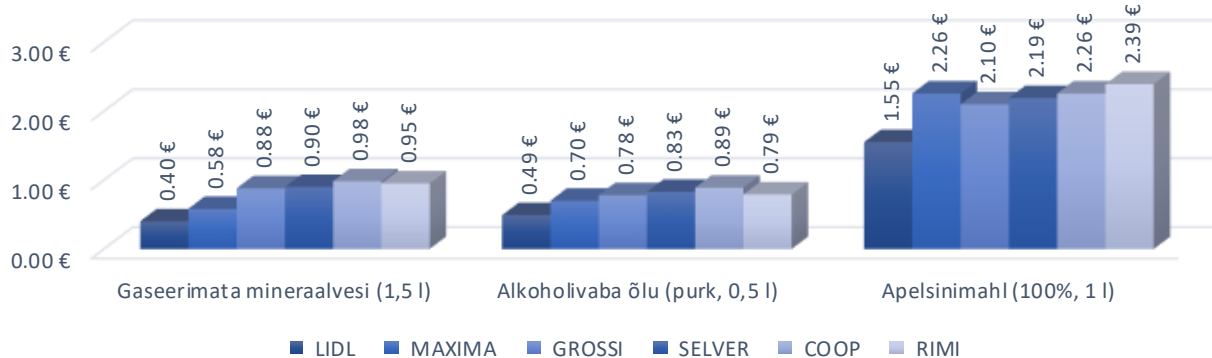


Diagramm 13. Keskmised joogihinnad kaubanduskettide lõikes

# Muude toodete hindade võrdlus kaubanduskettides

Ostukorvi ülejäänud toodete hindade analüüs näitab, et selle tooterühma odavaim hind registreeriti kaubanduskettis RIMI (3,38 eurot) ja kõrgeim kaubanduskettis COOP (4,25 eurot) (vt tabelit 9). Kõrgeima ja madalaima hinna vahe ulatus 0,87 euroni.

Tabel 9. Keskmised toodete hinnad kaubanduskettide lõikes

Toode	RIMI	SELVER	LIDL	MAXIMA	GROSSI	COOP
Valge suhkur (1 kg)	0,70 €	0,74 €	0,59 €	0,73 €	0,67 €	0,74 €
Rapsiõli (1 l)	0,99 €	0,99 €	0,99 €	0,99 €	1,88 €	1,89 €
Kanamunad (suurus M, 10 tk)	1,69 €	1,72 €	2,29 €	2,29 €	1,68 €	1,62 €
<b>Kokku:</b>	<b>3,38 €</b>	<b>3,45 €</b>	<b>3,87 €</b>	<b>4,01 €</b>	<b>4,23 €</b>	<b>4,25 €</b>

Diagrammi 14 järgi varieeruvad ostukorvi teiste toodete hinnad kaubanduskettide lõikes. Kaubanduskettis COOP oli kõrgem hind rapsiõlil, kaubanduskettides LIDL ja MAXIMA aga kanamunadel. Seevastu olid kanamunad odavamad kaubanduskettis COOP ning valget suhkrut pakuti odavamalt kaubanduskettis LIDL.

Keskmesid toodete hinnad kaubanduskettide lõikes

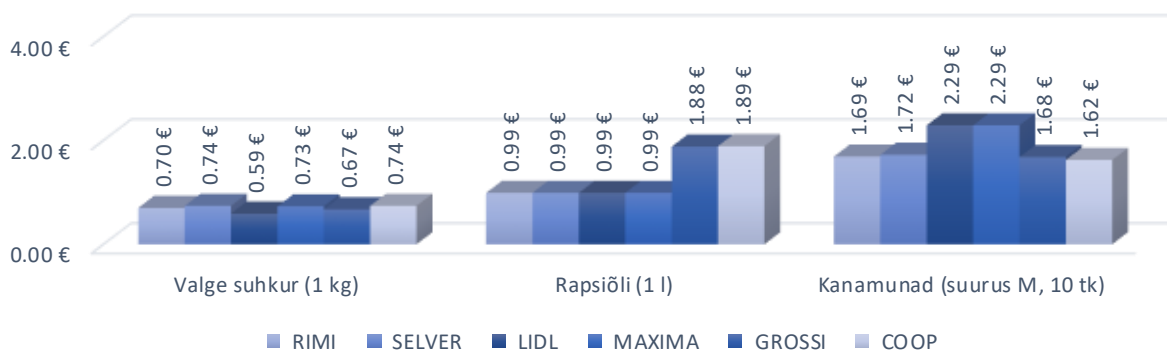


Diagramm 14. Keskmised toodete hinnad kaubanduskettide lõikes

04

***Hinnad riiulil  
ja ostutšekil***

# Hindade lahknevused

Kõigi analüüsitud kaubanduskettide toodete hinnad ei kattunud alati riulil märgitud hindadega. Tooteid, millele uuringupäeval rakendati allahindlust, selles nimekirjas ei kajastata. Allpool on esitatud registreeritud lahknevuste nimekiri.

## TALLINN

- GROSSI: seahakklihast lihavalmistise (500 g) hind riulil oli 3,44 eurot, ostutšekil aga 3,54 eurot.

## TARTU

- COOP: gaseerimata mineraalvee (1,5 l) hind riulil oli 0,89 eurot, ostutšekil aga 1,05 eurot.
- GROSSI: valge suhkru (1 kg) hind riulil oli 0,58 eurot, kuid ostutšekil 0,72 eurot; kanamunade (10 tk) hind riulil oli 1,58 eurot, kuid ostutšekil 1,68 eurot.
- LIDL: sibula (1 kg) hind riulil oli 0,48 eurot, ostutšekil aga 0,46 eurot.

## NARVA

- MAXIMA: sibula (1 kg) hind riulil oli 0,48 eurot, ostutšekil aga 0,46 eurot.
- SELVER: seahakklihast lihavalmistise (500 g) hind riulil oli 3,55 eurot, ostutšekil aga 2,79 eurot.

# Hindade lahknevused

## NARVA

- GROSSI
- kartuli (1 kg) hind riulil oli 0,17 eurot, ostutšekil aga 0,38 eurot;
- sibula (1 kg) hind riulil oli 0,44 eurot, ostutšekil aga 0,45 eurot;
- porgandi (1 kg) hind riulil oli 0,42 eurot, ostutšekil aga 0,33 eurot;
- tatra (1 kg) hind riulil oli 0,94 eurot, ostutšekil aga 0,93 eurot;
- nisujahu (2 kg) hind riulil oli 0,69 eurot, ostutšekil aga 0,63 eurot;
- valge suhkru (1 kg) hind riulil oli 0,59 eurot, ostutšekil aga 0,58 eurot;
- rapsiõli (1 l) hind riulil oli 0,99 eurot, ostutšekil aga 0,98 eurot;
- kanamunade (10 tk) hind riulil oli 1,48 eurot, ostutšekil aga 1,68 eurot;
- värsket piima (1 l) hind riulil oli 0,58 eurot, ostutšekil aga 0,54 eurot;
- või (200 g) hind riulil oli 1,88 eurot, ostutšekil aga 0,99 eurot;
- apelsinimahla (1 l) hind riulil oli 1,78 eurot, ostutšekil aga 1,54 eurot.

0

5

***Järeldused***

# Järeldused

- Kõige odavam keskmine ostukorv registreeriti kaubandusketis LIDL, samas kui kõige kallim ostukorv leiti olevat kaubandusketis COOP.
- Madalaim ostukorvi hind registreeriti kaubandusketi LIDL kaupluses Narvas ja kõrgeim kaubandusketi COOP kaupluses samuti Narvas.
- Kaubanduskett LIDL demonstreeris märtsis väikseimat hindade sõltuvust linnade lõikes.
- Suurim hinnavahe linnade vahel registreeriti kaubandusketis GROSSI.
- Käesoleva aasta märtsis registreeriti madalaim linna keskmine Tartus, kus kõigi kaubanduskettide ostukorvi keskmine hind oli 31,81 eurot. Kõrgeim keskmine tuvastati aga Narvas, ulatudes 31,85 euroni.
- Uuringu käigus registreeriti 18 hindade lahknevust (riiulihind ei vastanud ostutšekil märgitud hinnale).



Töötame selle nimel, et esitatud teave oleks teile kasulik!

# ***Kaubanduskettide hinnavõrdlus***

***Uuringu kuupäev:  
5. märts 2026***